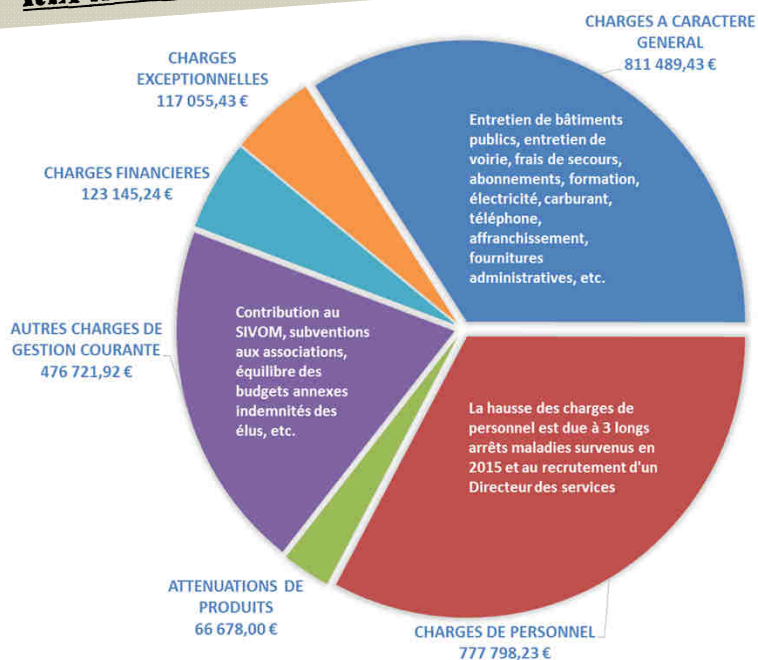


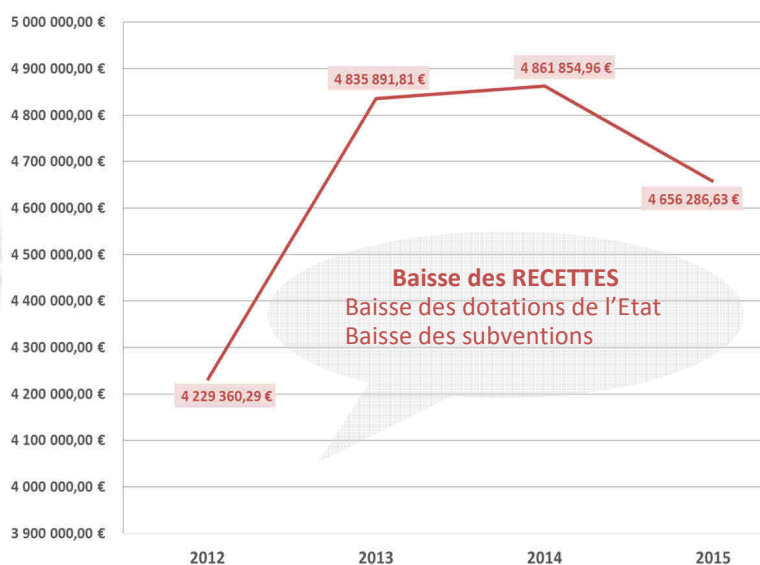
BILAN

Le bilan de l'année 2015 des dépenses et des recettes courantes est représenté dans les deux graphiques ci-dessous.

REPARTITION DES DÉPENSES COURANTES



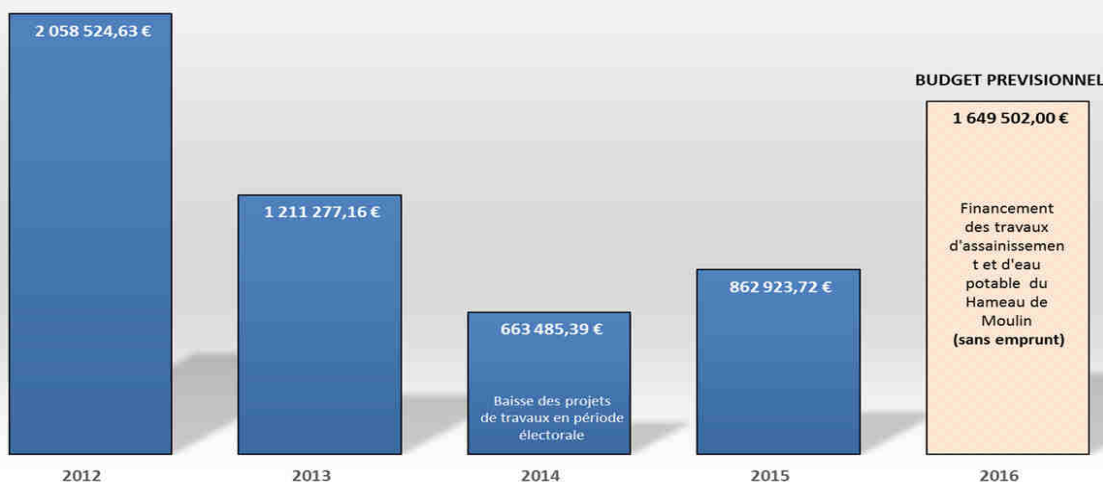
LES RECETTES COURANTES



LES DÉPENSES DE TRAVAUX

Les dépenses de travaux concernent les dépenses d'investissement. L'année 2015 est le reflet d'une reprise de l'investissement qui sera confortée en 2016 avec le financement des travaux sur les réseaux secs et humides sur le Hameau de Moulin. Le budget Eau et Assainissement complète les travaux d'assainissement sur ce hameau. L'ensemble de ces travaux est envisagé **sans emprunt**.

DEPENSES DE TRAVAUX (Investissement) ENTRE 2012 ET 2015



RÉPARTITION DES DÉPENSES ET DES RECETTES ENTRE 2012 ET 2015

Le graphique ci-contre représente l'ensemble des dépenses et des recettes tout confondu pour le budget principal entre 2012 et 2015.

La baisse des dotations de l'Etat nécessite de prévoir une baisse des dépenses courantes dès 2016 ainsi que les années suivantes.

